



la machine


Le nouveau table top pour la distribution de boissons de haute qualité. Sa large capacité et sa flexibilité lui permettent de s'adapter aux petites et moyennes entreprises.

Sélectionnez votre boisson en utilisant les icônes de l'écran tactile capacitif. Certains boutons peuvent être utilisés comme des pré-sélections, ce qui porte la gamme de boissons à 24. La machine est équipée d'un "display graphique" de 3.5".

Compatible avec gobelet plastique ou carton de 70, 73, et 80 mm de diamètre, allant de 15 à 30 cl. Kit écologie de série permettant la consommation sans gobelet, avec un mug ou une tasse par exemple.

Les bandes latérales, le lexan et les touches de sélections : la machine est entièrement personnalisable pour répondre aux besoins de chaque consommateur.


Ecran tactile capacitif



Choix du contenant



Personnalisation



Groupe infuseur à dose variable

Variflex est un nouveau groupe à dose variable permettant l'élaboration d'une large gamme de boissons. Une technologie innovante : le volume de la chambre s'adapte automatiquement à la quantité de café en grains utile pour chaque boisson, optimisant la quantité et la qualité.

Une large gamme de boissons chaudes

Une variété de boissons de haute qualité pour satisfaire tous les goûts : de l'expresso à l'italienne au café américain en passant par des boissons gourmandes à base de cacao par exemple.

Rfid et tm-on

Cino doppio est équipée du TM-ON (en option), système de télémétrie et du système RFID Rheavendors.



fonctionnement

Parfait équilibre entre convivialité, élégance et ergonomie.
Une interface utilisateur simple à l'aide d'un clavier capacitif et d'un display couleur.

Display couleur 3.5"
permettant la diffusion du mode d'utilisation de la machine,
un logo et une image liée à la sélection.



réglage sucre



2-4
présélections



éclairage bleu de
la zone de distribution

zone de distribution
avec portillon transparent

panneau rétroéclairé

prédisposition
monnayeur rendre



12 étiquettes de sélections
facilement personnalisables



anneau chromé rétroéclairé
avec le nom de la machine



retour
monnaie



détecteur de mug multi-niveaux en série

intérieur

Les composants internes peuvent être facilement enlevés pour le nettoyage et l'entretien.



Blanc, noir ou personnalisé?



Cino doppio est disponible en coloris noir ou blanc en version standard. La machine peut être complètement personnalisée : couleur du panneau rétroéclairé, étiquettes de sélections, éclairage.

Quel est votre menu idéal?



12 étiquettes de sélection interchangeables

Étiquettes de sélections facilement modifiables. Clavier capacitif de 12 sélections directes ou 2/4 pré-sélections. Inclus dans la machine un kit d'étiquettes de sélection varié, pour répondre aux demandes des consommateurs.

Caffè, coffee ou kaffee?



icône graphique rétroéclairée pour repérer facilement la boisson souhaitée


appellation de la sélection avec composition de la recette

Un ensemble complet d'icônes de boissons. En mode veille les étiquettes sont illuminées; lors de la distribution, seule l'étiquette sélectionnée reste allumée. Un signal sonore retentit lorsque l'on appuie sur une sélection.

accessoires

Cino doppio peut être couplée aux accessoires de la gamme modul<on, pour une offre complète.

modul<on



1 2 modul<on distributeur sachet de thé
-sachet de thé ou tisane
-sachet de thé ou tisane avec distributeur de gobelet et de couvercle

3 4 modul<on eau
-réserve eau 1 bac, gobelet et tiroir
-réserve eau 2 bacs

5 6 modul<on gobelet
-gobelet et couvercle
-gobelet, couvercle et tiroir

7 modul<on unibase
meuble support cino doppio avec rangement