



LUCE X2
TOUCH TV
rheavendors 



Couplée avec
un COFFEE TO GO



LUCE X2 TOUCH TV



Couplée avec
un LUCE SNACK X TOUCH TV

Avec son écran de 22" qui captive l'attention du consommateur et sa carte de boissons allant jusqu'à 42 sélections, la LUCE X2 TOUCH TV est destinée aux sites «Premium».

INTERFACE CONSOMMATEUR

La dalle tactile de 22" invite le consommateur à faire son choix étape par étape à l'aide de menus simples et clairs, avec la possibilité de personnaliser sa boisson.

Conçue pour un service au gobelet, à la tasse et/ou MUG.

Elle peut être associée à l'ensemble de la gamme SNACK RHEAVENDORS.

TECHNOLOGIE

Le système VARIFLEX® pour le café en grains et le système SPEEDMIX® associé aux pompes à débits variables pour les boissons solubles vous garantissent une crème d'une qualité incomparable.

LUCE X2 TOUCH TV offre un rendu «boissons à étages» spectaculaire type Latte Macchiato et la possibilité de créer des recettes gourmandes aromatisées à partir de premix et/ou de sirops.

Deux tourelles indépendantes de distribution de gobelets, compatibles gobelet plastique et/ou carton, de différents contenus allant de 15 à 30 cl. Réceptacle avec verrouillage de trappe et descente douce permettant le service à une seule main.



ENVIRONNEMENT

Eclairage basse consommation (LED).

Dispositif d'économie d'énergie via la programmation de la mise en veille partielle ou totale de la machine.

Kit écologique de série permettant la consommation à la tasse.

Toutes les fonctions aux normes des handicapés (sélections, réglage sucre, paiement pièces et cashless et retour monnaie).

MONETIQUE

Prédisposée pour monnaie et rendu, la LUCE X2 TOUCH TV peut être équipée en option du système de paiement par carte RFID/Rhéavendours. Compatible avec tout autre système de paiement.

OPTIONS

Kit de 2 sirops bag in box pour l'aromatisation des boissons gourmandes en format "grand gobelet".

Module COFFEE TO GO distribuant des couvercles de 80 mm pour les boissons gourmandes (capacité 300 opercules).

VENDING INTERACTIF


Une dalle tactile permettant de multiplier à l'infini la personnalisation de la machine avec la possibilité de diffuser des informations sous formes de textes, d'images et de vidéos. Ainsi la machine peut être utilisée à des fins commerciale, marketing ou publicitaire.



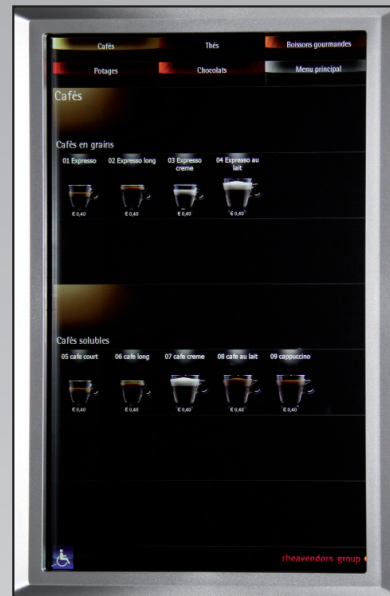
be online

be rheady

1
Ecran d'accueil



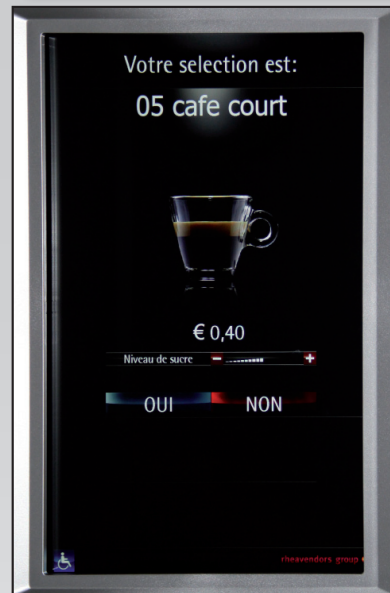
3
Sous menu



2
Menu



4
Boisson sélectionnée



Inclus avec la machine, la suite de 4 logiciels développés par RHEAVENDORS :

rheady suite

rheAction

Logiciel executif qui permet, de façon simple et intuitive, de configurer tous les paramètres techniques de la machine (recettes, prix, température, système de paiement...).

rhea media

Outils permettant de personnaliser l'interface graphique : insertion d'images, de vidéos de textes...

rheAction data analyser

Logiciel d'analyse de tous les éléments enregistrés durant le fonctionnement de la machine (nombre de consommation, historique des pannes ...).

module télémétrie

Gestion à distance de la machine : configuration, recettes, interface graphique... et collecte de données.

rhealtime

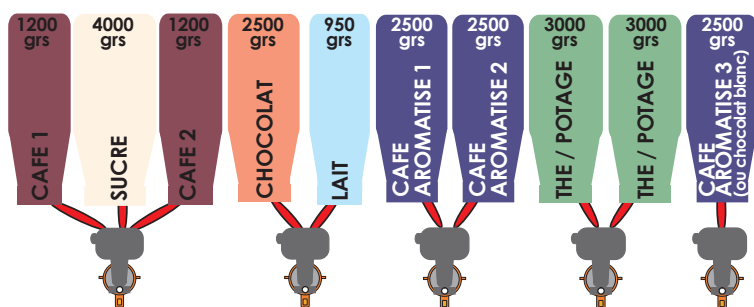
Librairie «on-line» permettant de partager le contenu multimédia vidéo, photo, images.

CARACTERISTIQUES TECHNIQUES

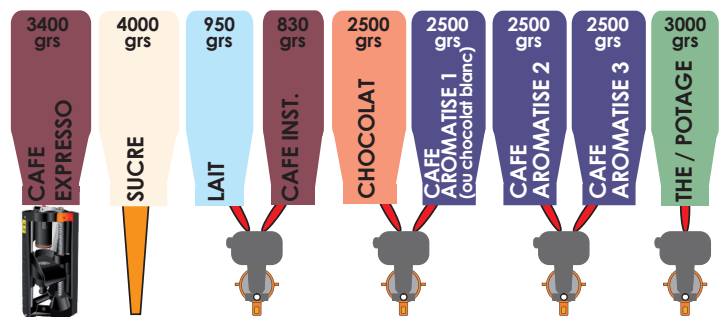
	INSTANT	EXPRESSO
SELECTIONS	42	42
CAPACITE GOBELET	900	900
DONNEES TECHNIQUES		
Hauteur (mm)	1830	1830
Largeur (mm)	640	640
Profondeur (mm)	705	705
Poids (kg)	145	165
Alimentation (W)	1700	2800
Couleur	Gris nacré	

EXEMPLES DE CONFIGURATION

Version instantanée LUCE X2 TOUCH TV H10



Version expresso LUCE X2 TOUCH TV E9



DALLE TACTILE 22"

Résolution (pixels)	1050 x 1680
Capacité mémoire (Go)	16

CLASSIFICATION ENERGETIQUE

