



**CINO eC**  
rheavendors 



**CINO eC**  
Couplée avec le module distributeur de gobelets

Avec sa façade et son réceptacle rétroéclairés, le design de la CINO eC est résolument moderne. En environnement OCS ou HORECA, elle a «tout d'une grande».


### TECHNOLOGIE

Une distribution du produit simple et rapide avec ses touches directes de sélection. Un rendu boisson de qualité et régulier. Le système SPEEDMIX® pour les boissons instantanées vous garantissent une crème d'une qualité incomparable.

### BOISSONS GOURMANDES

La CINO eC vous délivrera de spectaculaires boissons à étages comme le *Latte Macchiato*.

### LE CHOIX DU CONTENANT



Une hauteur de distribution de 15 cm permettant un large choix de contenants, de la tasse à l'italienne au verre à latte macchiato.

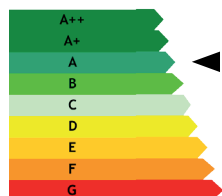
### ENVIRONNEMENT

Façade rétroéclairée basse consommation. Dispositif d'économie d'énergie via la programmation de la mise en veille partielle de la machine. Consommation d'énergie en conformité avec le protocole EVA EMP.

### MONETIQUE

Prédisposée pour monnayeur accepteur, système de paiement RFID/RHEAVENDORS, et autres systèmes de paiement à jeton, carte ou clé, en mode exécutif ou MDB.

### CLASSIFICATION ENERGETIQUE



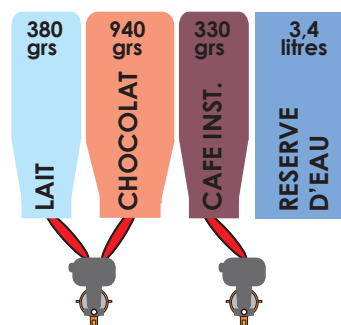
**B** Total energy consumption 201 wh/L  
Measured at 15L/24h  
no. of cups in ml 112 cups of 134 ml  
Energy consumption in Idle Mode : 1848 wh/24h

## CARACTERISTIQUES TECHNIQUES

SELECTIONS	10
<b>DONNEES TECHNIQUES</b>	
Hauteur (mm)	560
Largeur (mm)	315
Profondeur (mm)	530
Poids (kg)	22
Alimentation (W)	1400
Hauteur de distribution (mm)	150
Couleur	blanc

### EXEMPLES DE CONFIGURATIONS

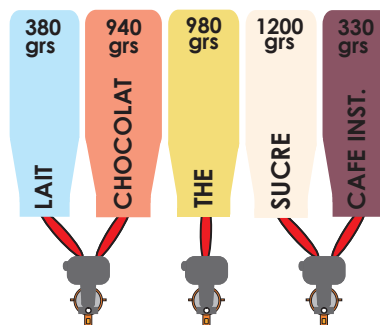
#### Version instantanée CINO eC H3 AUTONOME



#### Sélections standards

1. Café court
2. Café long
3. Café crème
4. Café au lait
5. Cappuccino
6. Moccaccino
7. Lait macchiato
8. Arôme cacao
9. Arôme cacao lacté
10. Eau chaude (en option)

#### Version instantanée CINO eC H5 RESEAU



#### Sélections standards

1. Pré-sélection sans sucre
2. Café court
3. Café long
4. Café crème
5. Café au lait
6. Cappuccino
7. Moccaccino
8. Lait macchaito
9. Arôme cacao
10. Thé

### ACCESSOIRES

Meuble support avec rangements gobelets, sucre et spatules. Modules gobelets, sachets de thé, monnayeur rendre. Kit autonomie en eau de 20 litres ou module eau 2x3.4L Kit anti-calcaire (version réseau). Monnayeur accepteur par pièces et/ou jetons. Lecteur de carte RFID.