

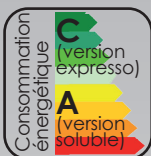


LUCE X2
PREMIUM
rheavendors 



LUCE X2 PREMIUM

Couplée avec un LUCE SNACK X



CARACTERISTIQUES TECHNIQUES

	INSTANT	EXPRESSO
SELECTIONS	24	24
CAPACITE GOBELET	900	900
DONNEES TECHNIQUES		
Hauteur (mm)	1830	1830
Largeur (mm)	645	645
Profondeur (mm)	700	700
Poids (kg)	160	190
Alimentation (W)	1700	2800
Couleur	gris nacré	gris nacré

INTERFACE CONSOMMATEUR

Une carte de 24 savoureuses boissons. Un choix simple et rapide grâce aux larges touches de sélection directes éclairées.

Un écran multimédia TFT LED Full HD 15" indépendant du clavier de sélection avec une gestion simple du contenu (images et vidéos) grâce au logiciel RHEA VIDEO PLAYER. Le chargement de l'écran se fait via une clé USB, à l'intérieur et/ou à l'extérieur (en option) de la machine.

Un display tactile multimédia en liaison avec le clavier de sélection, permettant le réglage du sucre, l'affichage du mode d'utilisation de la machine, la diffusion d'informations en format images et vidéos.

TECHNOLOGIE

La version expresso est équipée du groupe d'infusion à dose variable VARIFLEX® qui permet d'offrir une carte de cafés de l'expresso Italien au café Américain avec un rendu optimal. La version instantanée fonctionne avec le système SPEEDMIX® pour les boissons solubles.

LUCE X2 offre un rendu «boissons à étages» spectaculaire type Latte Macchiato et la possibilité de créer des recettes gourmandes aromatisées à partir de premix et/ou de sirops.

Deux tourelles indépendantes de distribution de gobelets, compatibles gobelet plastique et/ou carton, de différents contenus allant de 15 à 30 cl.

Réceptacle avec verrouillage de trappe et descente douce permettant le service à une seule main.

ENVIRONNEMENT

Toutes les fonctions aux normes des handicapés (sélection, réglage sucre, paiement pièces et cashless et retour monnaie).

Eclairage basse consommation (LED).

Dispositif d'économie d'énergie via la programmation de la mise en veille partielle ou totale de la machine.

Kit écologique de série permettant la consommation à la tasse..

MONETIQUE

Prédisposée pour monnayeur rendeur, la LUCE X2 PREMIUM peut être équipée en option du système de paiement par carte RFID/Rhéavendors.

Compatible avec tout autre système de paiement.

Ecran multimédia TFT LED Full HD 15"

Résolution : 1024 x 768 pixels
Capacité mémoire : 180MB

Display tactile multimédia

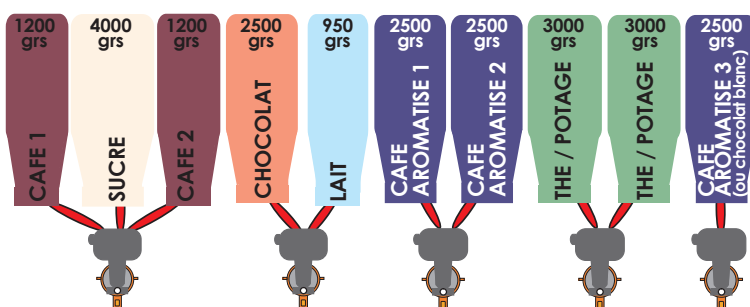
Dimensions : 120 mm x 90 mm / 5.9"

Double gobeleteuse

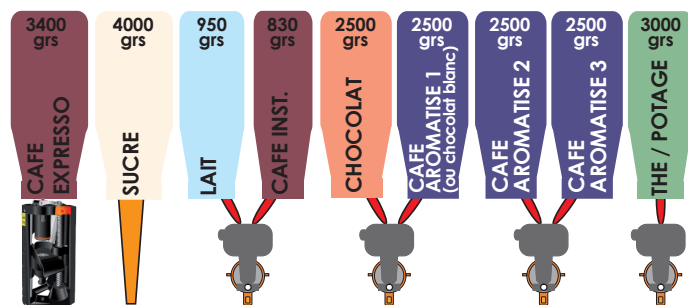
Gobelet plastique et/ou carton de 15 à 30cl

EXEMPLES DE CONFIGURATION

Version instantanée LUCE X2 PREMIUM H10



Version expresso LUCE X2 PREMIUM E9



ACCESSOIRES

Kit de 2 sirops bag in box pour l'aromatisation des boissons gourmandes en format "grand gobelet".

Module COFFEE TO GO distribuant des couvercles de 80 mm pour les boissons gourmandes (capacité 300 opercules).

Kit clé USB externe pour l'alimentation de l'écran multimédia.

Kit de sécurisation du réceptacle à gobelet.